



Pontifícia Universidade Católica
do Rio Grande do Sul

PUCRS

RESULTADOS DE PROCESSOS DE AUTOAVALIAÇÃO

Avaliações externas oficiais

RESULTADOS DE AVALIAÇÕES EXTERNAS OFICIAIS

Desde a instituição do SINAES, em 2004, a PUCRS vem acompanhando os resultados dos indicadores derivados do ENADE e desenvolvendo estudos analíticos com base nas planilhas de resultados e nos microdados disponibilizados pelo INEP. A avaliação trienal dos cursos de graduação seguiu a distribuição apresentada no Quadro 1, até o ano de 2018. Algumas alterações ocorreram ao longo dos anos, como a saída do curso de Relações Públicas do rol de cursos avaliados, e a entrada do curso de Teologia e outras estão previstas na Portaria Normativa nº 19, de 13/12/2017.

Quadro 1: Distribuição das áreas avaliadas por ano no ciclo trienal, antes da publicação da Portaria Normativa nº 19 de 13/12/2017 posteriormente substituída pela Portaria Normativa nº 840 de 24/08/2018

Ano	Cursos
2007-2010-2013-2016	Enfermagem, Farmácia, Nutrição, Serviço Social, Educação Física, Fisioterapia, Medicina, Odontologia, Medicina Veterinária, Agronomia
2008-2011-2014-2017	Matemática, Letras, Física, Química, Biologia, Pedagogia, Arquitetura e Urbanismo, História, Geografia, Filosofia, Ciência da Computação, Sistemas de Informação, Ciências Sociais, Eng. Civil, Eng. Elétrica, Eng. da Computação, Eng. de Controle e Automação, Eng. Mecânica, Eng. Química, Eng. de Produção, Educação Física (Licenciatura).
2009-2012-2015-2018	Administração, Ciências Contábeis, Ciências Econômicas, Direito, Psicologia, Comunicação Social: Jornalismo, Publicidade e Propaganda, Teologia, Turismo, Tecnológico em Gastronomia.

Fonte: Portaria Normativa nº 40 (2007)

Portanto, a partir da edição de 2019, o conjunto de cursos avaliados anualmente sofreu importantes alterações, passando a seguir o disposto na Portaria Normativa nº 840, de 24/08/2018:

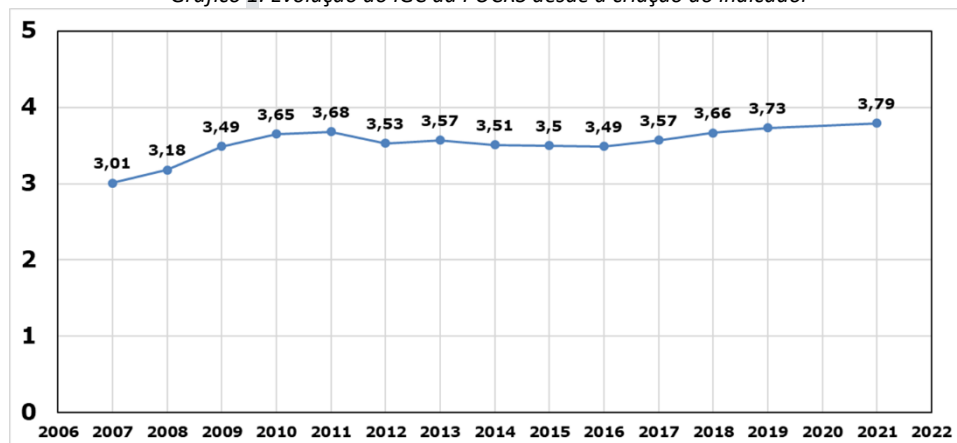
Quadro 2: Distribuição das áreas avaliadas por ano no ciclo trienal, dispostas na Portaria Normativa nº 19 de 13/12/2017 posteriormente substituída pela Portaria Normativa nº 840 de 24/08/2018

Ano	Cursos
Ano I - 2019	Arquitetura e Urbanismo, Biomedicina, Educação Física (B), Enfermagem, Engenharia Civil, Engenharia de Computação, Engenharia de Produção, Engenharia de Controle e Automação, Engenharia Elétrica, Engenharia Mecânica, Engenharia Química, Farmácia, Fisioterapia, Medicina, Nutrição.
Ano II - 2021	Ciência da Computação (B), Ciências Biológicas (B/L), Ciências Sociais (B/L), Design (B), Educação Física (B/L), Filosofia (B/L), Física (L), Geografia (B/L), História (B/L), Letras - Inglês (L), Letras - Português (L), Matemática (L), Pedagogia, Química (B/L), Sistemas de Informação (B).
Ano III - 2022	Administração, Ciências Contábeis, Ciências Econômicas, Ciências Sociais, Direito, Psicologia, Comunicação Social: Jornalismo, Publicidade e Propaganda, Teologia, Serviço Social e CST em Gastronomia.

Fonte: Portaria Normativa nº 840 (2018)

Apesar da avaliação de um mesmo curso ser trienal, o principal indicador institucional (IGC) é atualizado anualmente. O detalhamento dos conceitos derivados do Enade para todo os cursos da PUCRS pode ser encontrado na página dedicada ao Enade: <https://www.pucrs.br/enade/sobre/resultados/>. O histórico do IGC da PUCRS é apresentado no Gráfico 1. Em 2020, em virtude da pandemia, não houve a edição do Enade, o que ocorreu de maneira atrasada em 2021. O Gráfico 1 apresenta a série histórica do IGC até a última divulgação, correspondente a edição de 2021.

Gráfico 1: Evolução do IGC da PUCRS desde a criação do indicador

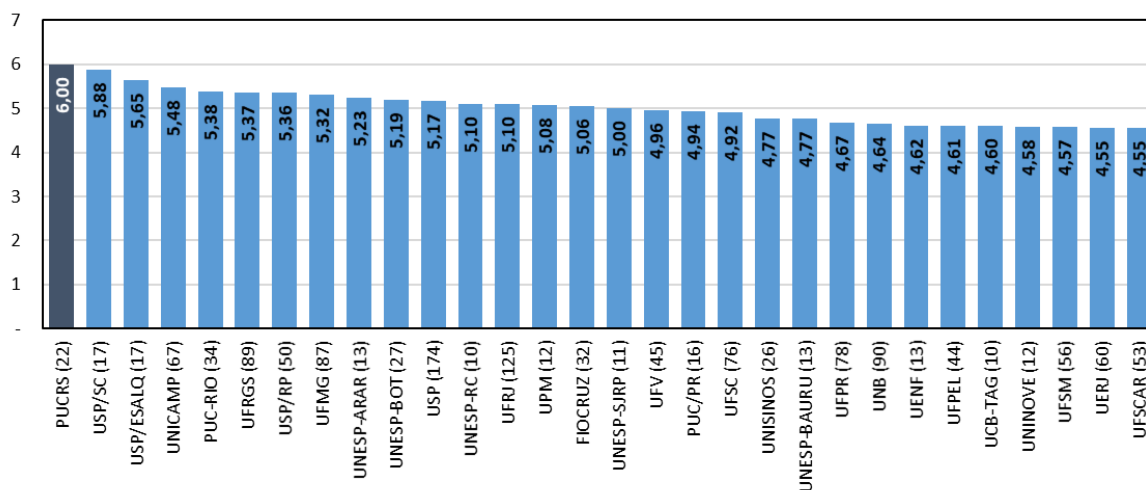


Fonte: INEP - Divulgação de resultados do IGC (2007-2021)

O IGC de 2021 foi o mais alto já registrado pela PUCRS desde a criação do indicador, mostrando uma tendência de crescimento no triênio de 2018-19-21.

Em relação à Pós-graduação stricto sensu, os resultados da Avaliação Quadrienal 2017-2020 divulgados pela CAPES (após os pedidos de reconsideração) apontam para um conceito médio de 6 pontos, o que coloca a universidade na 1ª posição nacional dentre todas as instituições com 10 ou mais programas de PG (Gráfico 2).

Gráfico 2: Média dos conceitos CAPES na Quadrienal 2017-2020 para IES com 10 ou mais programas de pós-graduação (Top 30)

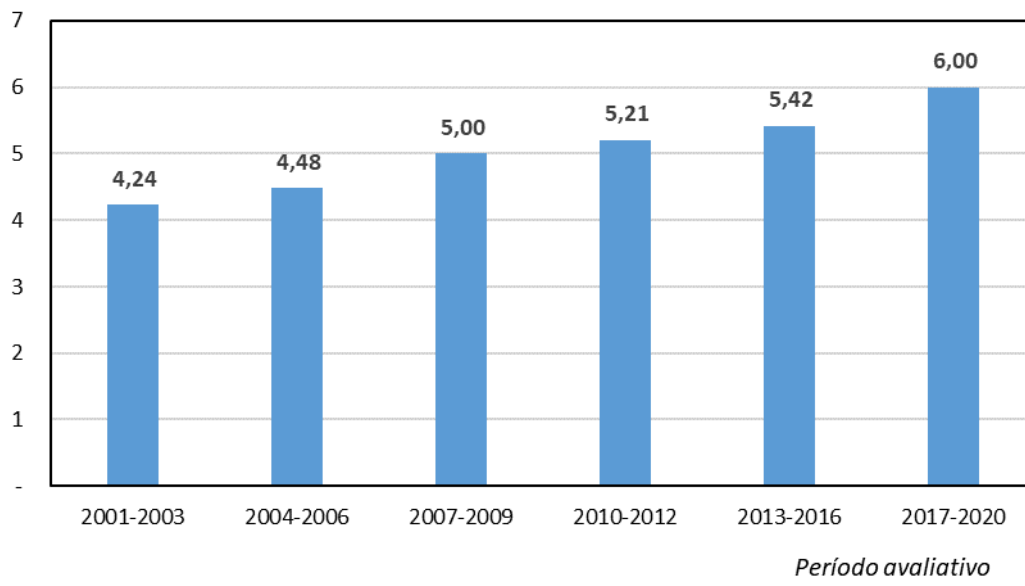


Fonte: Quadrienal CAPES 2017-2020 (2022)

Obs: O número entre parênteses indica o número de programas de pós-graduação da instituição.

Em comparação à Avaliação Trienal 2013-2016, a avaliação de 2017-2020 mostrou o maior avanço da Universidade em termos de PG stricto sensu. O Gráfico 2 mostra que a Universidade passou a ter um conceito médio correspondente a um nível de excelência internacional.

Gráfico 2: Evolução do conceito médio CAPES dos programas de pós-graduação da PUCRS nas avaliações trienais e quadriennais



Fonte: CAPES



PUCRS